



บันทึกข้อความ

ส่วนราชการ..... องค์การบริหารส่วนตำบลต้นมะพร้าว (สำนักปลัด).....

ที่พพ.๗๗๙๐๑..... วันที่ ๒๗ เมษายน ๒๕๖๕.....

เรื่อง..... รายงานผลการปฏิบัติของคณะกรรมการลดใช้พลังงาน รอบ ๑ (๑.ก.ย.๖๔-ก.พ.๖๕).....

เรียน นายองค์การบริหารส่วนตำบลต้นมะพร้าว

เรื่องเดิม

ตามคำสั่งองค์การบริหารส่วนตำบลต้นมะพร้าว ที่ ๒๗๓/๒๕๖๑ ลงวันที่ ๑๖ สิงหาคม ๒๕๖๑ เรื่อง แต่งตั้งคณะกรรมการลดใช้พลังงานขององค์การบริหารส่วนตำบลต้นมะพร้าว นั้น

ข้อเท็จจริง

คณะกรรมการลดใช้พลังงานขององค์การบริหารส่วนตำบลต้นมะพร้าว ได้พิจารณาและกำหนดแนวทางตามแผนปฏิบัติการลดใช้พลังงาน สรุปผลดังนี้ ๒.สถิติการใช้กระแสไฟฟ้ารอบ ๖ เดือน (ก.ย. ๖๔ - ก.พ. ๖๕)

๑.สถิติการใช้กระแสไฟฟ้ารอบ ๖ เดือน (ก.ย.๖๓- ก.ย. ๖๔)

๒.๑ ค่ามาตรฐานการใช้ไฟฟ้าของหน่วย เท่ากับ ๓๘,๗๐๕.๕๑ ยูนิต

๒.๒ ๙๐% ของค่ามาตรฐานการใช้ไฟฟ้าของหน่วย เท่ากับ ๓๔,๘๓๔.๙๖ ยูนิต

1.3 การใช้ไฟฟ้าจริงของหน่วย เท่ากับ ๓๐,๘๘๕.๙๖ ยูนิต

๒. สถิติการใช้น้ำมันเชื้อเพลิง รอบ ๖ เดือน (ก.ย.๖๓- ก.ย. ๖๔)

๒.๑ ค่ามาตรฐานการใช้น้ำมันเชื้อเพลิงของหน่วย เท่ากับ ๘,๗๙๗.๐๓ ลิตร

๒.๒ ๙๐% ของค่ามาตรฐานการใช้น้ำมันเชื้อเพลิงของหน่วย

เท่ากับ ๗,๙๑๗.๓๓ ลิตร

๒.๓ การใช้น้ำมันเชื้อเพลิงจริงของหน่วย

เท่ากับ ๑,๕๖๑.๐๘ ลิตร

๓. จากข้อ ๑. หน่วยมีปริมาณของการใช้ไฟฟ้าจริง น้อยกว่า ร้อยละ ๙๐ ของค่ามาตรฐาน แสดงให้เห็นว่าหน่วย สามารถลด การใช้ไฟฟ้าได้ตามเป้าหมายที่กำหนด

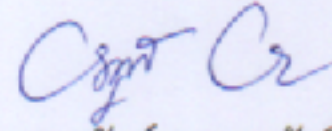
๔. จากข้อ ๒. หน่วยปริมาณการใช้น้ำมันเชื้อเพลิงจริง น้อยกว่า ร้อยละ ๙๐ ของค่ามาตรฐานแสดงให้เห็นว่าหน่วย สามารถลด การใช้น้ำมันเชื้อเพลิงได้ตามเป้าหมายที่กำหนด

/-๒- ข้อพิจารณา...

ข้อพิจารณาและข้อเสนอแนะ

คณะทำงานฯ พิจารณาแล้ว ในรอบ ๒ เดือน (เม.ย.๖๓ - ก.ย. ๖๓) หน่วยงาน ด้านการใช้
กระแสไฟฟ้า สามารถลดการใช้พลังงานได้ตามเป้าหมาย ด้านการใช้พลังงานเชื้อเพลิง สามารถลดการใช้
พลังงานได้ตามเป้าหมาย ดังนั้น จึงควรเน้นย้ำและกระตุ้นให้ทุกส่วนตระหนักถึงความสำคัญในการประหยัด
พลังงาน โดยให้ความร่วมมือในการประหยัดไฟฟ้าและน้ำมันเชื้อเพลิง ให้เป็นไปตามเป้าหมายต่อไป


จึงเรียนมาเพื่อโปรดทราบ และพิจารณาอนุมัติ



(นางสาวอรุณรัตน์ อรุณสวัสดิ์)
คณะทำงาน/ผู้ช่วยเลขานุการ

(นางสาวชมพูนาด บัวไสว)
คณะทำงาน/เลขานุการ


ความเห็นหัวหน้าสำนักปลัดฯ.....



(นางสาวรัตนา คล้ายจันทร์)

นักวิเคราะห์นโยบายและแผนชำนาญการ รักษาการแทน
หัวหน้าสำนักปลัด

ความเห็นปลัดฯ.....



(นายประทีป เณรตาก้อง)

ปลัดองค์การบริหารส่วนตำบลต้นมะพร้าว

ความเห็นนายกฯ.....

(นายปรีชา รักยิ่ง)

นายกองค์การบริหารส่วนตำบลต้นมะพร้าว

ในการหาค่ามาตรฐานการใช้ไฟฟ้า / น้ำมัน

ได้มาจากในระบบ e-report (ตามตารางหน้าถัดไป) หัวข้อ ดัชนีการใช้พลัง ได้ตารางตัวแปร คน, ปรากฏ
พื้นที่ใช้สอย, เวลา.....จะปรากฏตารางเปรียบเทียบค่ามาตรฐานการใช้พลังงาน กับการใช้พลังงานจริง
ให้นำค่ามาตรฐานในการตารางทั้ง 12 เดือน มารวมกัน แล้วคูณด้วย 0.9 จะได้ ร้อยละ 90 ของค่ามาตรฐาน
การใช้ไฟฟ้า แล้วนำค่าที่ได้มาเปรียบเทียบกับการใช้จริงทั้ง 6 เดือน

(ในที่นี้ใช้ข้อมูลของปีงบประมาณ 2565)

การหาค่ามาตรฐาน

เดือน	ค่ามาตรฐานการใช้ไฟฟ้า (หน่วย)	ร้อยละ 90 ของค่ามาตรฐานการใช้ไฟฟ้า (หน่วย)	ปริมาณการใช้ไฟฟ้าจริง (หน่วย)
ก.ย.-64	6,341.20	5,707.08	5,144.77
ต.ค.-64	6,359.87	5,723.88	6,135.91
พ.ย.-64	6,421.80	5,779.62	5,037.68
ธ.ค.-64	5,898.42	5,308.58	4,992.70
ม.ค.-65	6,032.79	5,429.51	4,992.70
ก.พ.-65	7,651.43	6,886.29	4,582.05
มี.ค.-65	-	-	-
เม.ย.-65	-	-	-
พ.ค.-65	-	-	-
มิ.ย.-65	-	-	-
ก.ค.-65	-	-	-
ส.ค.-65	-	-	-
รวม	38,705.51	34,834.96	30,885.81

หมายเหตุ ร้อยละ 90 ของค่ามาตรฐานการใช้ไฟฟ้าได้มาจาก : ค่ามาตรฐาน x 0.9

: 38705.51 x 0.9

34,834.96

ในการหาค่ามาตรฐานการใช้ไฟฟ้า / น้ำมัน

ได้มาจากในระบบ e-report (ตามตารางหน้าถัดไป) หัวข้อ ดัชนีการใช้พลัง ได้ตารางตัวแปร คน, ปรากฏ
พื้นที่ใช้สอย, เวลา.....จะปรากฏตารางเปรียบเทียบค่ามาตรฐานการใช้พลังงาน กับการใช้พลังงานจริง
ให้นำค่ามาตรฐานในการตารางทั้ง 12 เดือน มารวมกัน แล้วคูณด้วย 0.9 จะได้ ร้อยละ 90 ของค่ามาตรฐาน
การใช้ไฟฟ้า แล้วนำค่าที่ได้มาเปรียบเทียบกับการใช้จริงทั้ง 6 เดือน

(ในที่นี้ใช้ข้อมูลของปีงบประมาณ 2565)

การหาค่ามาตรฐาน

เดือน	ค่ามาตรฐานการใช้น้ำมัน (หน่วย)	ร้อยละ 90 ของค่ามาตรฐานการใช้น้ำมัน (หน่วย)	ปริมาณการใช้น้ำมันจริง (หน่วย)
ก.ย.-64	1,473.03	1,325.73	295.51
ต.ค.-64	1,473.03	1,325.73	203.64
พ.ย.-64	1,473.03	1,325.73	298.65
ธ.ค.-64	1,431.88	1,288.69	141.40
ม.ค.-65	1,473.03	1,325.73	301.12
ก.พ.-65	1,473.03	1,325.73	320.76
มี.ค.-65	-	-	-
เม.ย.-65	-	-	-
พ.ค.-65	-	-	-
มิ.ย.-65	-	-	-
ก.ค.-65	-	-	-
ส.ค.-65	-	-	-
รวม	8,797.03	7,917.33	1,561.08

หมายเหตุ ร้อยละ 90 ของค่ามาตรฐานการใช้น้ำมันเชื้อเพลิงได้มาจาก : ค่ามาตรฐาน x 0.9

$$: 8797.03 \times 0.9 = 37$$

7,917.33

ข้อมูลสำหรับการจัดทำค่าดัชนีการใช้พลังงาน ปีงบประมาณ 2565

ข้อมูลทั่วไป

ชื่อหน่วยงาน อบต. ตันมะพร้าว

สังกัดกรม หน่วยงานท้องถิ่น กระทรวง ส่วนราชการไม่สังกัดสำนักนายกรัฐมนตรี

หน่วยงานของท่านถูกจัดอยู่ในกลุ่ม **1. กลุ่มทั่วไป** กลุ่มย่อย **7. หน่วยงานปกครองส่วนท้องถิ่น (อบจ. อบต. เทศบาล) เปลี่ยนกลุ่ม**

ข้อมูลสำหรับการจัดทำค่าดัชนีการใช้พลังงาน

1.งบประมาณแผ่นดินทั้งหมดของหน่วยงาน ปีพ.ศ. 2565 (บาท/

ปี)

1.1 งบประมาณค่าไฟฟ้า (บาท/ปี)

1.2 งบประมาณค่าน้ำมัน (บาท/ปี)

ข้อมูล	ปีงบประมาณ 2565											
	ก.ย.	ต.ค.	พ.ย.	ธ.ค.	ม.ค.	ก.พ.	มี.ค.	เม.ย.	พ.ค.	มิ.ย.	ก.ค.	ส.ค.
2. บุคลากรทำงานเต็มเวลา (คน)	27.00	27.00	27.00	23.00	27.00	27.00	27.00					
3. พื้นที่ใช้สอยภายในอาคาร (ตารางเมตร)	718.00	718.00	718.00	718.00	718.00	718.00	718.00					
4. เวลาทำการ (ชั่วโมง)	581.00	584.00	579.00	558.00	580.00	879.00						
5. ผู้ที่เข้ามาใช้บริการ (คน)	390.00	392.00	450.00	489.00	398.00	395.00						
6. พื้นที่การให้บริการ (ตารางกิโลเมตร)	718.00	718.00	718.00	718.00	718.00	718.00						
7. การออกพื้นที่ (ครั้ง)	21.00	28.00	35.00	54.00	41.00	38.00						

*หมายเหตุ:กรณีหน่วยงานของท่านไม่มีข้อมูลของปัจจัยใด กรุณากรอก 0

ดูข้อมูลปี 2564

บันทึกข้อมูล



โครงการลดการใช้พลังงานในภาคราชการ

จัดทำโดย : สำนักงานนโยบายและแผนพลังงาน กระทรวงพลังงาน

e-report.energy.go.th



หน้าแรก

แบบฟอร์ม

เปรียบเทียบผลประหยัด

ข่าวสารประชาสัมพันธ์

FAQ

เว็บบอร์ด

สรุปผลการประเมินตัวชี้วัดของผู้บริหารองค์กรปกครองท้องถิ่น รอบ 6 เดือน (กันยายน 2564 - กุมภาพันธ์ 2565)

จังหวัด:

หน่วยงาน	การใช้ไฟฟ้า				การใช้น้ำมัน			
	ค่ามาตรฐาน	ค่าจริง	ผลประหยัด	คะแนน	ค่ามาตรฐาน	ค่าจริง	ผลประหยัด	คะแนน
เทศบาลตำบลเขาชัย	ไม่ครบ	ไม่ครบ	ประเมินไม่ได้	0.0	ไม่ครบ	ไม่ครบ	ประเมินไม่ได้	0.0
เทศบาลตำบลท่าไม้รวก	ไม่ครบ	ไม่ครบ	ประเมินไม่ได้	0.0	ไม่ครบ	ไม่ครบ	ประเมินไม่ได้	0.0
เทศบาลตำบลท่าช้าง	ไม่ครบ	ไม่ครบ	ประเมินไม่ได้	0.0	ไม่ครบ	ไม่ครบ	ประเมินไม่ได้	0.0
เทศบาลตำบลท่าแลง	ไม่ครบ	ไม่ครบ	ประเมินไม่ได้	0.0	ไม่ครบ	ไม่ครบ	ประเมินไม่ได้	0.0
เทศบาลตำบลนาข่าง	ไม่ครบ	93,618.18	ประเมินไม่ได้	0.0	ไม่ครบ	25,430.10	ประเมินไม่ได้	0.0
เทศบาลตำบลบางเก่า	ไม่ครบ	ไม่ครบ	ประเมินไม่ได้	0.0	ไม่ครบ	ไม่ครบ	ประเมินไม่ได้	0.0
เทศบาลตำบลบางตะบูน	ไม่ครบ	ไม่ครบ	ประเมินไม่ได้	0.0	ไม่ครบ	ไม่ครบ	ประเมินไม่ได้	0.0
เทศบาลตำบลบ้านลาด	ไม่ครบ	24,429.39	ประเมินไม่ได้	0.0	ไม่ครบ	9,540.57	ประเมินไม่ได้	0.0
เทศบาลตำบลบ้านแหลม	ไม่ครบ	ไม่ครบ	ประเมินไม่ได้	0.0	ไม่ครบ	ไม่ครบ	ประเมินไม่ได้	0.0
เทศบาลตำบลหนองขนาน	ไม่ครบ	ไม่ครบ	ประเมินไม่ได้	0.0	ไม่ครบ	ไม่ครบ	ประเมินไม่ได้	0.0
เทศบาลตำบลหนองจอก	ไม่ครบ	ไม่ครบ	ประเมินไม่ได้	0.0	ไม่ครบ	ไม่ครบ	ประเมินไม่ได้	0.0
เทศบาลตำบลหัวสะพาน	54,322.90	ไม่ครบ	ประเมินไม่ได้	0.0	8,823.42	11,173.27	-26.6 %	0.5
เทศบาลตำบลหาดเจ้าสำราญ	ไม่ครบ	ไม่ครบ	ประเมินไม่ได้	0.0	ไม่ครบ	ไม่ครบ	ประเมินไม่ได้	0.0
เทศบาลเมืองชะอำ	ไม่ครบ	157,856.77	ประเมินไม่ได้	0.0	ไม่ครบ	ไม่ครบ	ประเมินไม่ได้	0.0
เทศบาลเมืองเพชรบุรี	ไม่ครบ	ไม่ครบ	ประเมินไม่ได้	0.0	ไม่ครบ	ไม่ครบ	ประเมินไม่ได้	0.0
องค์การบริหารส่วนตำบลกลัดหลวง	50,028.61	ไม่ครบ	ประเมินไม่ได้	0.0	6,727.38	3,306.00	50.9 %	5.0
องค์การบริหารส่วนตำบลแก่งกระจาน	ไม่ครบ	ไม่ครบ	ประเมินไม่ได้	0.0	ไม่ครบ	ไม่ครบ	ประเมินไม่ได้	0.0
องค์การบริหารส่วนตำบลต้นมะม่วง	ไม่ครบ	ไม่ครบ	ประเมินไม่ได้	0.0	ไม่ครบ	ไม่ครบ	ประเมินไม่ได้	0.0
องค์การบริหารส่วนตำบลท่าช้าง	434,522.53	ไม่ครบ	ประเมินไม่ได้	0.0	3,714.36	ไม่ครบ	ประเมินไม่ได้	0.0
องค์การบริหารส่วนตำบลท่าตะคร้อ	ไม่ครบ	ไม่ครบ	ประเมินไม่ได้	0.0	ไม่ครบ	ไม่ครบ	ประเมินไม่ได้	0.0
องค์การบริหารส่วนตำบลธงชัย	ไม่ครบ	ไม่ครบ	ประเมินไม่ได้	0.0	ไม่ครบ	ไม่ครบ	ประเมินไม่ได้	0.0
องค์การบริหารส่วนตำบลนาพันสาม	360,800.25	18,207.00	94.95 %	5.0	13,759.32	1,202.27	91.26 %	5.0

องค์การบริหารส่วนตำบลนางแก้ว	ไม่ครบ	ไม่ครบ	ประเมินไม่ได้	0.0	ไม่ครบ	ไม่ครบ	ประเมินไม่ได้	0.0
องค์การบริหารส่วนตำบลนางจาน	49,034.32	24,683.62	49.66 %	5.0	5,616.00	5,368.53	4.41 %	2.0
องค์การบริหารส่วนตำบลนางตะนูน	14,622.17	11,325.00	22.5 %	5.0	6,691.74	ไม่ครบ	ประเมินไม่ได้	0.0
องค์การบริหารส่วนตำบลบ้านในดง	27,469.83	15,531.00	43.46 %	5.0	3,675.72	1,343.30	63.45 %	5.0
องค์การบริหารส่วนตำบลพสุพรรณศรี	ไม่ครบ	ไม่ครบ	ประเมินไม่ได้	0.0	ไม่ครบ	ไม่ครบ	ประเมินไม่ได้	0.0
องค์การบริหารส่วนตำบลโพธิ์หวาน	ไม่ครบ	ไม่ครบ	ประเมินไม่ได้	0.0	ไม่ครบ	ไม่ครบ	ประเมินไม่ได้	0.0
องค์การบริหารส่วนตำบลมาบปลาเค้า	65,754.61	12,125.00	81.56 %	5.0	4,441.08	5,153.75	-16.05 %	0.5
องค์การบริหารส่วนตำบลยางน้ำกึ่งใต้	24,480.17	11,378.00	53.52 %	5.0	16,027.59	2,090.97	86.95 %	5.0
องค์การบริหารส่วนตำบลไร่ใหม่พัฒนา	41,808.07	ไม่ครบ	ประเมินไม่ได้	0.0	16,514.67	ไม่ครบ	ประเมินไม่ได้	0.0
องค์การบริหารส่วนตำบลวังไคร้	84,191.81	24,281.00	71.16 %	5.0	4,414.14	3,700.91	16.16 %	5.0
องค์การบริหารส่วนตำบลวังจันทร์	272,878.19	28,327.38	89.62 %	5.0	32,890.14	3,586.98	89.09 %	5.0
องค์การบริหารส่วนตำบลหนองกระเจ็ด	23,065.80	19,985.00	13.4 %	5.0	3,042.12	ไม่ครบ	ประเมินไม่ได้	0.0
องค์การบริหารส่วนตำบลหนองกบฏ	24,952.14	22,783.15	8.69 %	4.0	4,682.88	2,779.19	40.65 %	5.0
องค์การบริหารส่วนตำบลหนองจอก	ไม่ครบ	ไม่ครบ	ประเมินไม่ได้	0.0	ไม่ครบ	ไม่ครบ	ประเมินไม่ได้	0.0
องค์การบริหารส่วนตำบลหนองชุมพล	153,110.08	31,417.73	79.48 %	5.0	6,929.74	8,512.83	-22.84 %	0.5
องค์การบริหารส่วนตำบลหนองปลาไหล	23,157.55	13,916.00	39.9 %	5.0	4,436.58	ไม่ครบ	ประเมินไม่ได้	0.0
องค์การบริหารส่วนตำบลหนองพลับ	16,868.38	ไม่ครบ	ประเมินไม่ได้	0.0	5,081.28	ไม่ครบ	ประเมินไม่ได้	0.0
องค์การบริหารส่วนตำบลหนองศาลา	ไม่ครบ	ไม่ครบ	ประเมินไม่ได้	0.0	ไม่ครบ	ไม่ครบ	ประเมินไม่ได้	0.0
องค์การบริหารส่วนตำบลหนองหญ้าปล้อง	ไม่ครบ	ไม่ครบ	ประเมินไม่ได้	0.0	ไม่ครบ	ไม่ครบ	ประเมินไม่ได้	0.0
องค์การบริหารส่วนตำบลห้วยแม่เพรียง	ไม่ครบ	ไม่ครบ	ประเมินไม่ได้	0.0	ไม่ครบ	ไม่ครบ	ประเมินไม่ได้	0.0
องค์การบริหารส่วนตำบลแหลมศึกเข็ญ	7,768.86	ไม่ครบ	ประเมินไม่ได้	0.0	2,607.24	ไม่ครบ	ประเมินไม่ได้	0.0
อบจ. เพชรบุรี	ไม่ครบ	ไม่ครบ	ประเมินไม่ได้	0.0	ไม่ครบ	ไม่ครบ	ประเมินไม่ได้	0.0
อบต. เขากกระปุก	20,939.80	17,174.00	17.98 %	5.0	7,553.52	7,517.50	0.48 %	0.5
อบต. เขาย้อย	64,745.37	15,481.00	76.09 %	5.0	8,919.78	1,329.07	85.10 %	5.0
อบต. ช้องสระแก	ไม่ครบ	ไม่ครบ	ประเมินไม่ได้	0.0	ไม่ครบ	ไม่ครบ	ประเมินไม่ได้	0.0
อบต. ดอนยาง	ไม่ครบ	ไม่ครบ	ประเมินไม่ได้	0.0	ไม่ครบ	ไม่ครบ	ประเมินไม่ได้	0.0
อบต. ตันมะพร้าว	38,485.14	30,885.81	19.75 %	5.0	8,797.03	1,561.07	82.25 %	5.0
อบต. ตำหนุ	32,048.66	6,292.50	80.37 %	5.0	27,981.96	231.80	99.17 %	5.0
อบต. ตำรังค์	21,162.69	71,092.00	-235.93 %	0.5	3,035.49	4,062.49	-33.83 %	0.5
อบต. ท่าแร่ออก	ไม่ครบ	ไม่ครบ	ประเมินไม่ได้	0.0	ไม่ครบ	ไม่ครบ	ประเมินไม่ได้	0.0
อบต. ท่าเสา	ไม่ครบ	18,900.09	ประเมินไม่ได้	0.0	ไม่ครบ	4,911.49	ประเมินไม่ได้	0.0
อบต. บางขุนไทร	ไม่ครบ	ไม่ครบ	ประเมินไม่ได้	0.0	ไม่ครบ	ไม่ครบ	ประเมินไม่ได้	0.0
อบต. บางครก	ไม่ครบ	ไม่ครบ	ประเมินไม่ได้	0.0	ไม่ครบ	ไม่ครบ	ประเมินไม่ได้	0.0
อบต. บางจาก	ไม่ครบ	ไม่ครบ	ประเมินไม่ได้	0.0	ไม่ครบ	ไม่ครบ	ประเมินไม่ได้	0.0
อบต. บ้านกุ่ม	ไม่ครบ	ไม่ครบ	ประเมินไม่ได้	0.0	ไม่ครบ	ไม่ครบ	ประเมินไม่ได้	0.0
อบต. บ้านทาน	18,700.33	10,715.50	42.70 %	5.0	2,961.12	631.70	78.67 %	5.0
อบต. บ้านหม้อ	ไม่ครบ	ไม่ครบ	ประเมินไม่ได้	0.0	ไม่ครบ	ไม่ครบ	ประเมินไม่ได้	0.0
อบต. บ้านหาด	26,408.90	13,949.00	47.2 %	5.0	3,296.40	ไม่ครบ	ประเมินไม่ได้	0.0
อบต. บ้านแหลม	ไม่ครบ	15,497.00	ประเมินไม่ได้	0.0	ไม่ครบ	2,335.50	ประเมินไม่ได้	0.0

อบต. ปากทะเล	ไม่ครบ	ไม่ครบ	ประเมินไม่ได้	0.0	ไม่ครบ	ไม่ครบ	ประเมินไม่ได้	0.0
อบต. ป่าเต็ง	ไม่ครบ	ไม่ครบ	ประเมินไม่ได้	0.0	ไม่ครบ	ไม่ครบ	ประเมินไม่ได้	0.0
อบต. ปีกเดียน	ไม่ครบ	ไม่ครบ	ประเมินไม่ได้	0.0	ไม่ครบ	ไม่ครบ	ประเมินไม่ได้	0.0
อบต. โพนพระ	ไม่ครบ	ไม่ครบ	ประเมินไม่ได้	0.0	ไม่ครบ	ไม่ครบ	ประเมินไม่ได้	0.0
อบต. ยางหย่อง	ไม่ครบ	15,749.25	ประเมินไม่ได้	0.0	ไม่ครบ	3,145.50	ประเมินไม่ได้	0.0
อบต. ไร่โคก	31,698.29	22,934.10	27.65 %	5.0	3,833.25	3,359.47	12.36 %	5.0
อบต. ไร่ขาม	34,129.97	21,003.00	38.46 %	5.0	3,571.98	2,504.68	29.88 %	5.0
อบต. ไร่ส้ม	ไม่ครบ	29,897.13	ประเมินไม่ได้	0.0	ไม่ครบ	ไม่ครบ	ประเมินไม่ได้	0.0
อบต. ไร่สหกรณ์	ไม่ครบ	ไม่ครบ	ประเมินไม่ได้	0.0	ไม่ครบ	ไม่ครบ	ประเมินไม่ได้	0.0
อบต. สมอพลี	25,340.28	16,499.70	34.89 %	5.0	2,923.08	5,850.05	-100.13 %	0.5
อบต. สองพี่น้อง	ไม่ครบ	ไม่ครบ	ประเมินไม่ได้	0.0	ไม่ครบ	ไม่ครบ	ประเมินไม่ได้	0.0
อบต. สามพระยา	ไม่ครบ	ไม่ครบ	ประเมินไม่ได้	0.0	ไม่ครบ	ไม่ครบ	ประเมินไม่ได้	0.0
อบต. สามะโรง	ไม่ครบ	ไม่ครบ	ประเมินไม่ได้	0.0	ไม่ครบ	ไม่ครบ	ประเมินไม่ได้	0.0
อบต. หนองชุมพลเหนือ	ไม่ครบ	ไม่ครบ	ประเมินไม่ได้	0.0	ไม่ครบ	ไม่ครบ	ประเมินไม่ได้	0.0
อบต. หนองปรัง	ไม่ครบ	ไม่ครบ	ประเมินไม่ได้	0.0	ไม่ครบ	ไม่ครบ	ประเมินไม่ได้	0.0
อบต. หนองโสน	25,406.89	20,822.30	18.04 %	5.0	3,279.24	1,275.31	61.11 %	5.0
อบต. ห้วยทรายเหนือ	20,558.99	15,694.00	23.66 %	5.0	6,240.49	2,524.41	59.55 %	5.0
อบต. ห้วยท่าช้าง	ไม่ครบ	ไม่ครบ	ประเมินไม่ได้	0.0	ไม่ครบ	ไม่ครบ	ประเมินไม่ได้	0.0
อบต. ห้วยโรง	ไม่ครบ	28,479.00	ประเมินไม่ได้	0.0	ไม่ครบ	ไม่ครบ	ประเมินไม่ได้	0.0
อบต. ห้วยลึก	ไม่ครบ	ไม่ครบ	ประเมินไม่ได้	0.0	ไม่ครบ	ไม่ครบ	ประเมินไม่ได้	0.0
อบต. ท่าคอย	ไม่ครบ	ไม่ครบ	ประเมินไม่ได้	0.0	ไม่ครบ	ไม่ครบ	ประเมินไม่ได้	0.0
อบต. ท่าแก้ง	23,481.61	ไม่ครบ	ประเมินไม่ได้	0.0	5,897.51	ไม่ครบ	ประเมินไม่ได้	0.0
อบต. นาทุ่ง	ไม่ครบ	ไม่ครบ	ประเมินไม่ได้	0.0	ไม่ครบ	ไม่ครบ	ประเมินไม่ได้	0.0
อบต. ไร่เช้ง	ไม่ครบ	ไม่ครบ	ประเมินไม่ได้	0.0	ไม่ครบ	ไม่ครบ	ประเมินไม่ได้	0.0

121/1-2 ถนนเพชรบุรี แขวงทุ่งพญาไท เขตราชเทวี กทม. 10400 โทร 02 612 1555 ต่อ 364

Copyright © 2008 EPPO All rights reserved